

Rokasgrāmata

Omniva spraudņa (Plug-in) lietošanai Shopify platformā

Saturs

Pieslēgšanās	3
Filtri	10
Funkcionalitātes	12
Rediģēt pasūtījumu.....	16
Apskatīt sūtījumu	19
Manifesti	19

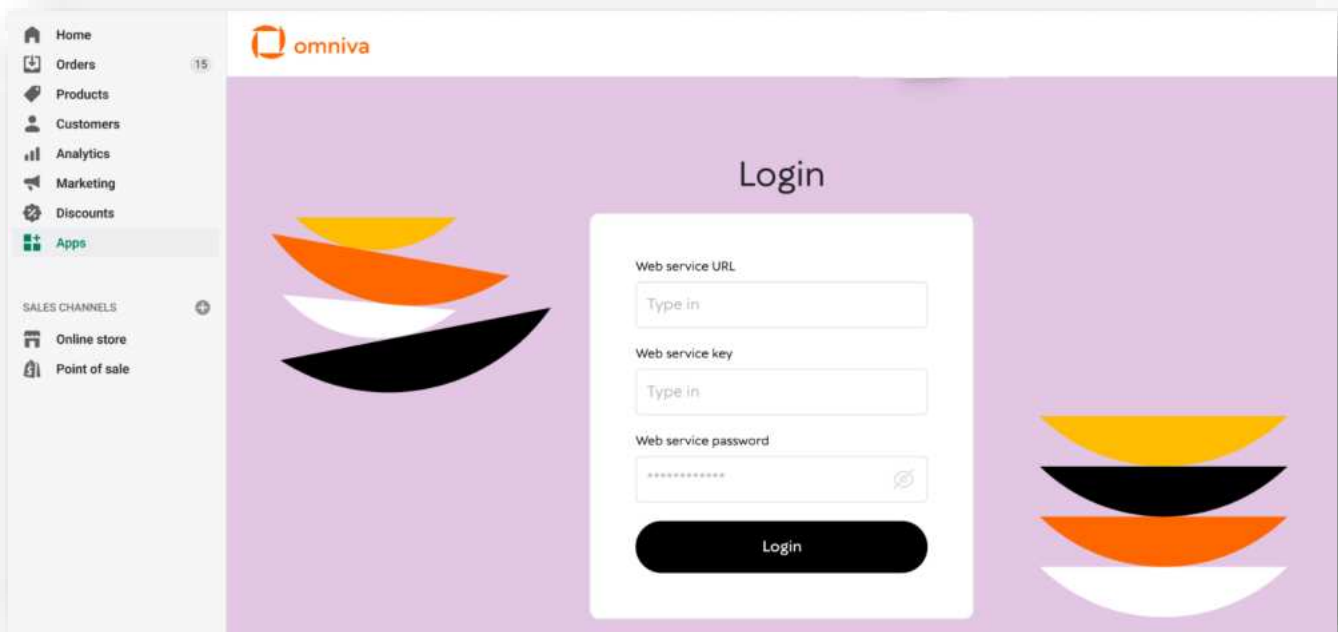
Pieslēgšanās

Lejupielādējiet Spraudni: <https://apps.shopify.com/omniva-shipping-1>

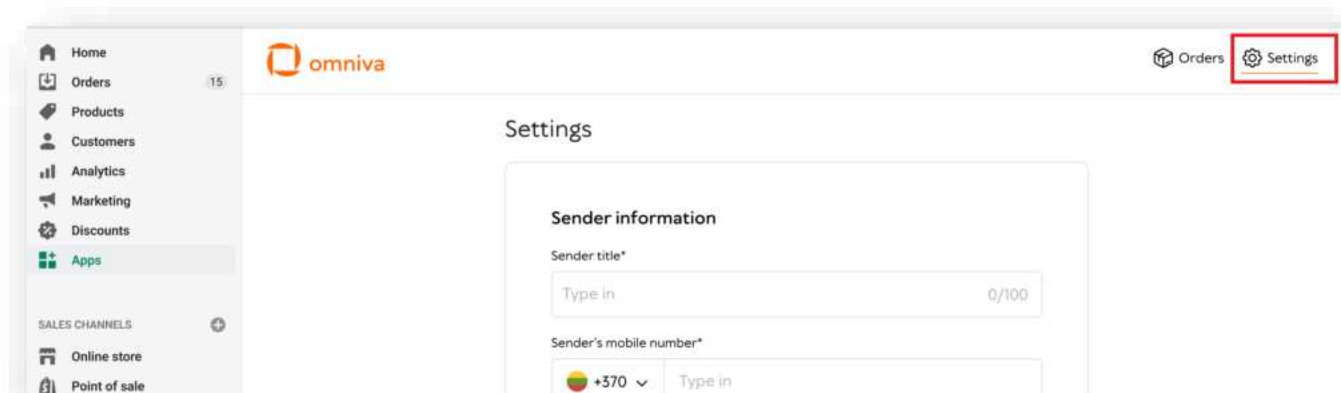
Lai pieslēgtos, Jums jāievada sekojoša informācija:

- Web service URL –
<https://edixml.post.ee/epmx/services/messagesService>
- Web service key – lietotāja ID
- Web service password - parole

Un spiediet pogu **Login**.

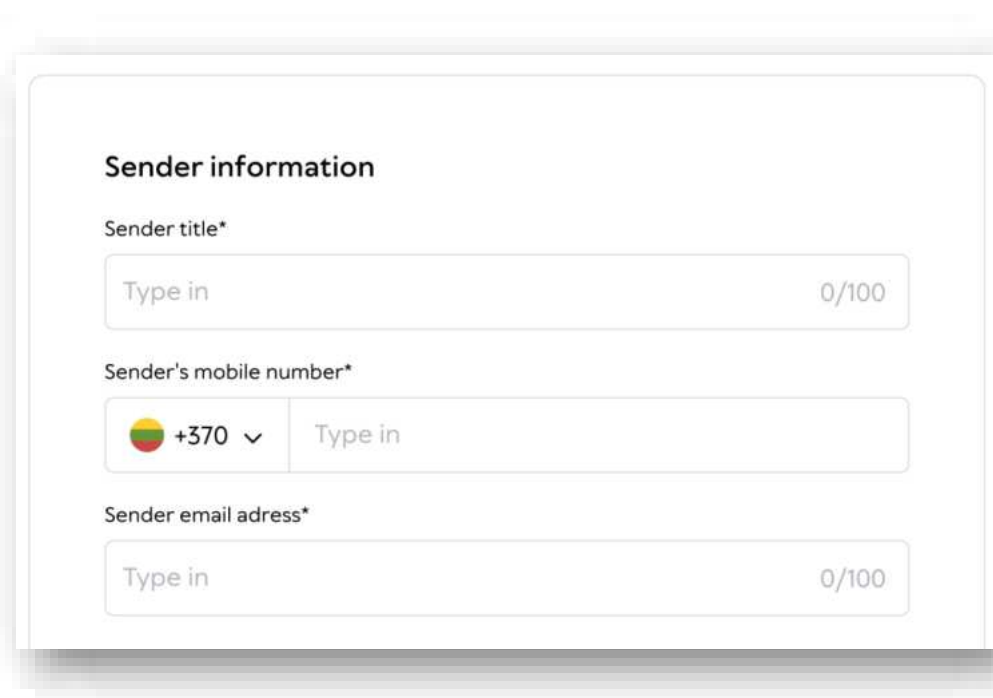


Lai sāktu lietot spraudni, **Settings** sadaļā jānorāda pieprasītā informācija.



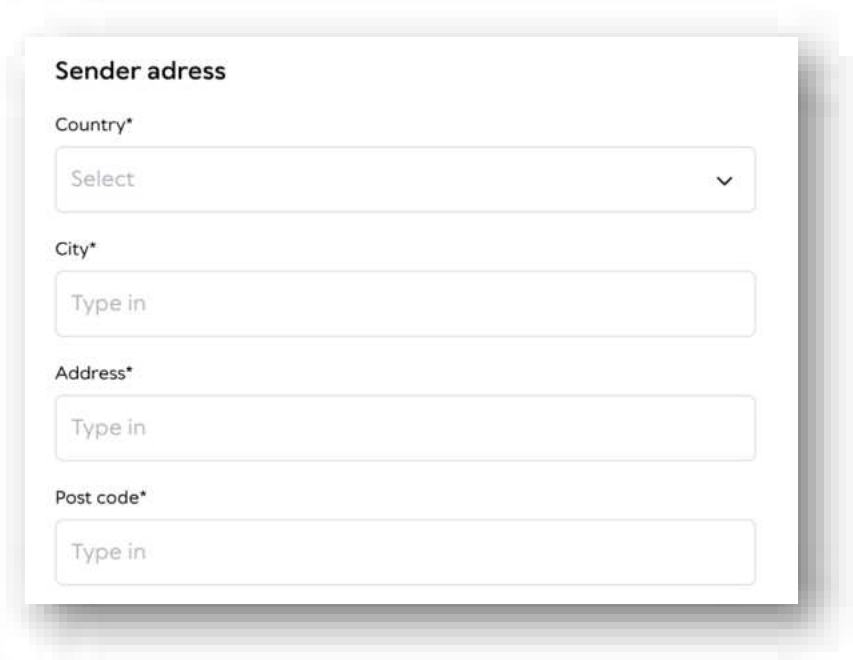
Informācija par nosūtītāju:

- Sender title - nosūtītāja nosaukums
- Sender's mobile number - nosūtītāja mobilā tālruņa numurs
- Senders e-mail address - nosūtītāja e-pasta adrese



Nosūtītāja adrese:

- Country - valsts
- City - pilsēta
- Address - adrese
- Post code – pasta indekss



The image shows a form titled "Sender address" with four input fields. The first field is a dropdown menu labeled "Country*" with the text "Select" and a downward arrow. The second field is a text input labeled "City*" with the placeholder text "Type in". The third field is a text input labeled "Address*" with the placeholder text "Type in". The fourth field is a text input labeled "Post code*" with the placeholder text "Type in".

Sūtījumu nosūtīšanas un piegādes pārvaldība:

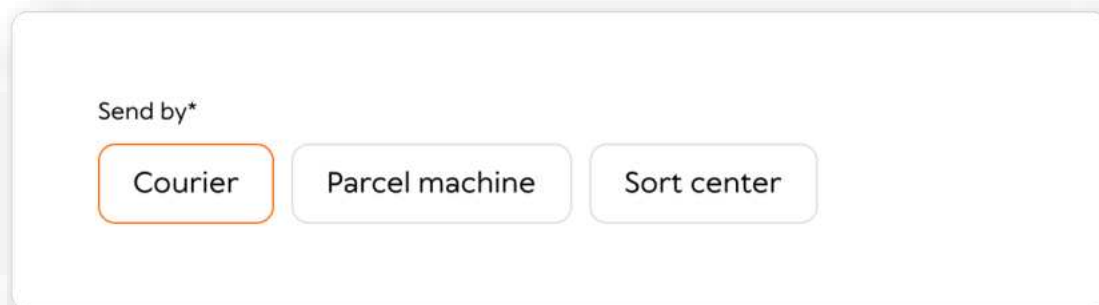
- Pieejamie pakalpojumi

Jūs varat izvēlēties kā nosūtīt sūtījumus:

Ar kurjeru → kurjers ieradīsies pēc sūtījuma uz Jūsu norādīto adresi

Ar pakomātu → sūtījumu Jūs nosūtīsiet no pakomāta

No šķirošanas centra → sūtījumu uz šķirošanas centru nogādāsiet Jūs, par tālāko parūpēsieties mēs



The image shows a section titled "Send by*" with three buttons. The first button is "Courier" and is highlighted with an orange border. The second button is "Parcel machine" and the third is "Sort center".

- Cenu ievadīšana kurjerpakalpojumiem:

Courier title – ievadiet piegādes veida nosaukumu. Nosaukums būs redzams pircējiem e-veikalā, izvēloties piegādes veidu

Shipping price – pakalpojuma maksa. Būs redzama pircējiem e - veikalā

Minimum price for free shipping – minimālā pirkuma cena, no kuras sūtījuma piegāde būs bez maksas

Active – ar šīs slaida pogas palīdzību varat norādīt valstis uz kurām piedāvājat piegādi.

Pricing for courier

Courier title *

Type in

Lithuania Active

Shipping price Type in €

Minimum price for free shipping Type in €

Leave blank if you want to disable free shipping

Latvia Active

Shipping price Type in €

Minimum price for free shipping Type in €

Leave blank if you want to disable free shipping

Estonia Active

Shipping price Type in €

Minimum price for free shipping Type in €

Leave blank if you want to disable free shipping

- Cenu ievade pakomātu pakalpojumiem:

Parcel machine title → ievadiet piegādes veida nosaukumu. Nosaukums būs redzams pircējiem e-veikalā, izvēloties piegādes veidu

Shipping price → pakalpojuma maksa. Būs redzama pircējiem e - veikalā

Minimum price for free shipping – minimālā pirkuma cena, no kuras sūtījuma piegāde būs bez maksas

Active – ar šīs slaida pogas palīdzību variet norādīt valstis uz kurām piedāvājat piegādi.

Pricing for parcel machine

Parcel machine title *

Type in

Lithuania Active

Shipping price €

Minimum price for free shipping €

Leave blank if you want to disable free shipping

Latvia Active

Shipping price €

Minimum price for free shipping €

Leave blank if you want to disable free shipping

Estonia Active

Shipping price €

Minimum price for free shipping €

Leave blank if you want to disable free shipping

Iestatiet sūtījuma **izmērus pēc noklusējuma** (length -garums, width - platums, height - augstums un weight - svars)

Default sizes

Maximum size is 38x64x39 cm.

Package measurements i

Lenght	Width	Height	cm
--------	-------	--------	----

Weight i

0,56	kg
------	----

Sūtījumu nosūtīšanas adrese kurjera izsaukumiem.


Ir iespēja pievienot vairākas sūtījumu nosūtīšanas adreses.

Pickup addresses

[+ Add new address](#)

1 address

Country*

 Estonia

City*

Tallinn

Post code*

12345

Address*

Stasiuko stasiaus g.

Mobile number*

+37103201203

Use as a default [Delete](#)

Papildu iestatījumi

Adrešu kartes:

Ja ir izvēlēts **Fulfill the order when a label is generated**, sūtījums automātiski tiek izpildīts, līdzko tiek uzģenerēta adrešu karte

Additional settings

Labels

Fulfill the order when a label is generated

Automatically fulfill orders when a label is generated. This option does not work if the 'Allow terminal changes after fulfillment' option is enabled.

Choose which page to open when clicked on the tracking link

Omniva.lt (LT) 

Manifest

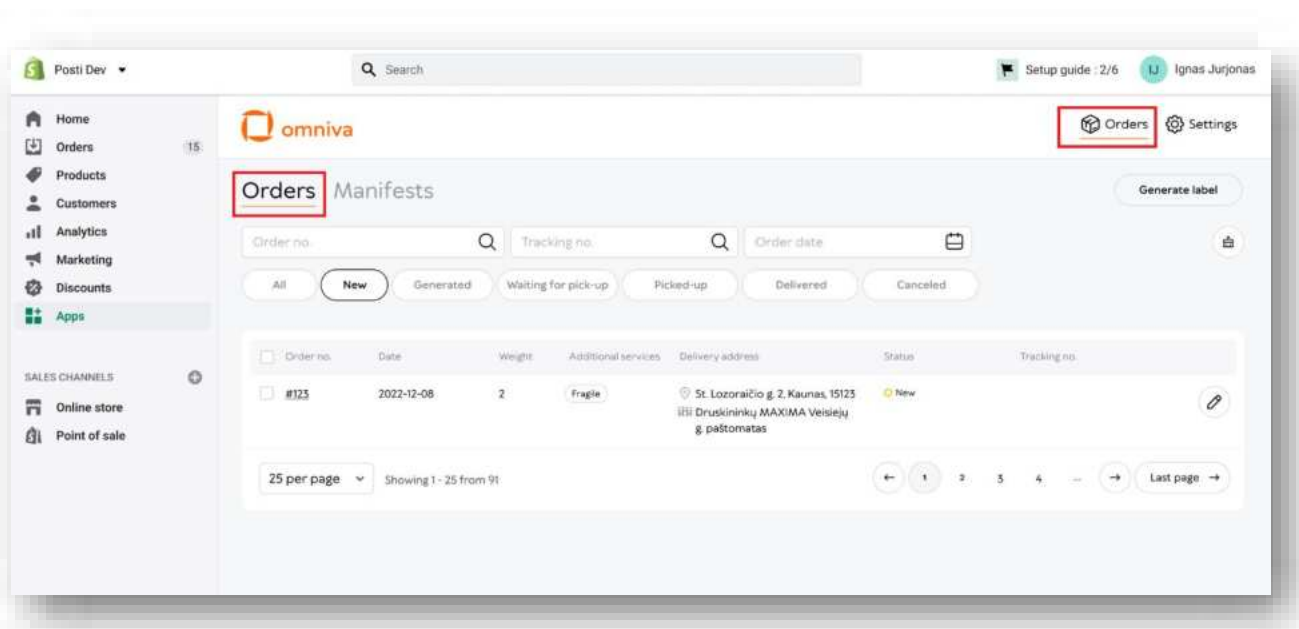
Manifest language

Lithuanian 

Iespēja atzīmēt, kuru web lapu lapu atvērt, noklikšķinot uz izsekošanas saites → izvēlieties tās lapas valodu, kurā tiks izsekoti sūtījumi.



Pasūtījumi



Pasūtījumus var apskatīt, augšējā labajā stūrī nospiežot pogu “Orders” – Pasūtījumi

1. Iespēja atlasīt visus sūtījumus lapā
2. **Order no.** – pasūtījuma numurs
3. **Date** – pasūtījuma izveidošanas datums

4. **Weight** - pasūtījuma svars
5. **Additional services** – papildus pakalpojumi (piemēram C.O.D - pēcapmaksa, plīstošs utt.)
6. **Delivery adress** – pasūtījuma piegādes adrese
7. **Status** - pasūtījuma statuss
 - **New** – jauns pasūtījums
 - **Generated** – uzģenerēta adrešu karte
 - **Waiting for PickUp** – gaida nodošanu kurjeram
 - **Picked-up** – pasūtījums ir nodots kurjeram
 - **Delivered** – pasūtījums ir piegādāts
 - **Cancel** – pasūtījums ir atcelts

1.	2.	3.	4.	5.	6.	7.
<input type="checkbox"/>	Order no.	Date	Weight	Additional services	Delivery address	Status
<input type="checkbox"/>	#123	2022-12-08	2		St. Lozoraičio g. 2, Kaunas, 15123 Druskininkų MAXIMA Veisiejų g. paštomatas	○ Generated

Filtri

1. Order number – sūtījuma numurs
2. Tracking number – Omniva sūtījuma numurs
3. Order date – sūtījuma izveidošanas datums

omniva

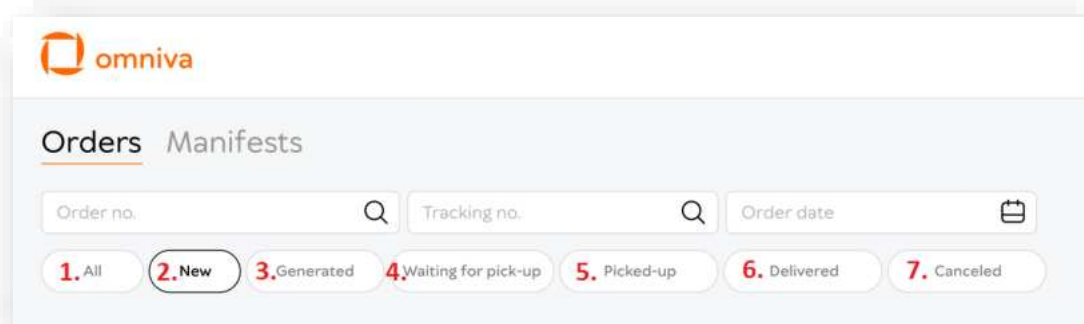
Orders Manifests

Order no. 1. 🔍 Tracking no. 2. 🔍 Order date 3. 📅

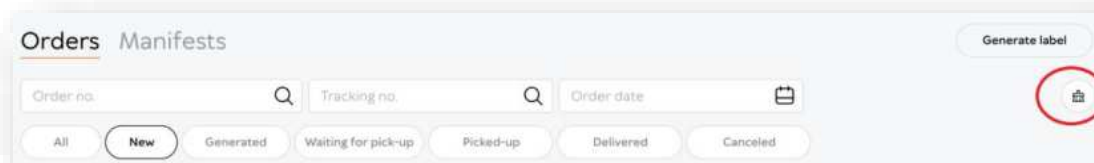
All New Generated Waiting for pick-up Picked-up Delivered Canceled

Pasūtījumus var atlasīt arī pēc to statusa

1. **All** – atlasīt visus pasūtījumus
2. **New** – atlasīt pasūtījumus kuru statuss ir “Jauns pasūtījums”
3. **Generated** - atlasīt pasūtījumus kuru statuss ir “Noģenerēta adrešu karte”
4. **Waiting for pick-up** – atlasīt pasūtījumus, kuru statuss ir “Gaida nodošanu kurjeram”
5. **Picked-up** – atlasīt pasūtījumus, kuru statuss ir “Nodots kurjeram”
6. **Delivered** – atlasīt pasūtījumus, kuru statuss ir “Piegādāts”
7. **Canceled** – atlasīt pasūtījumus, kuru statuss ir “Atcelts pasūtījums”



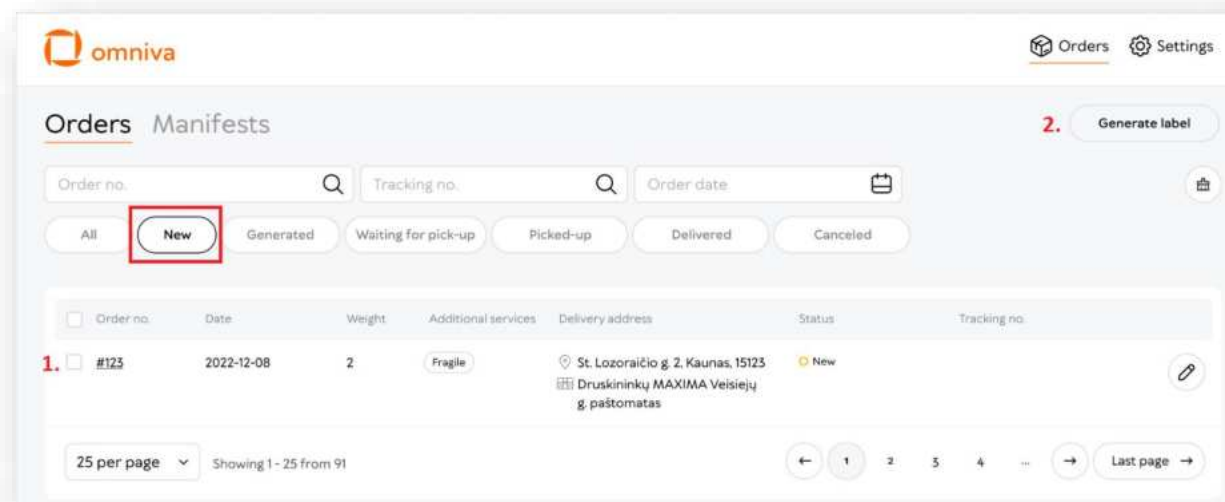
Filtrus ir iespējams dzēst, uzklikšķinot uz pogas labajā pusē:



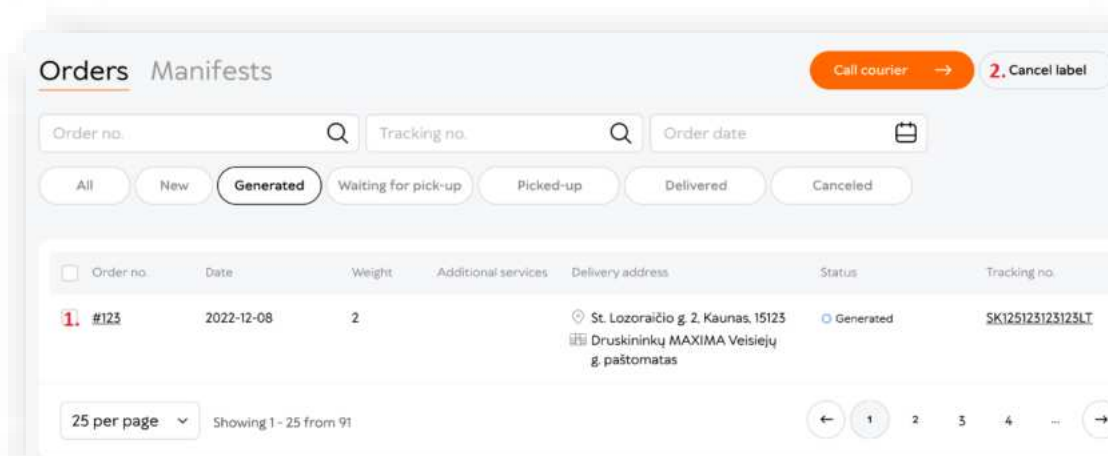
Funkcionalitātes

Lai ģenerētu sūtījumu adresu kartes, sadaļā ‘Orders’ – pasūtījumi, ir jāatfiltrē visi jaunie pasūtījumi.

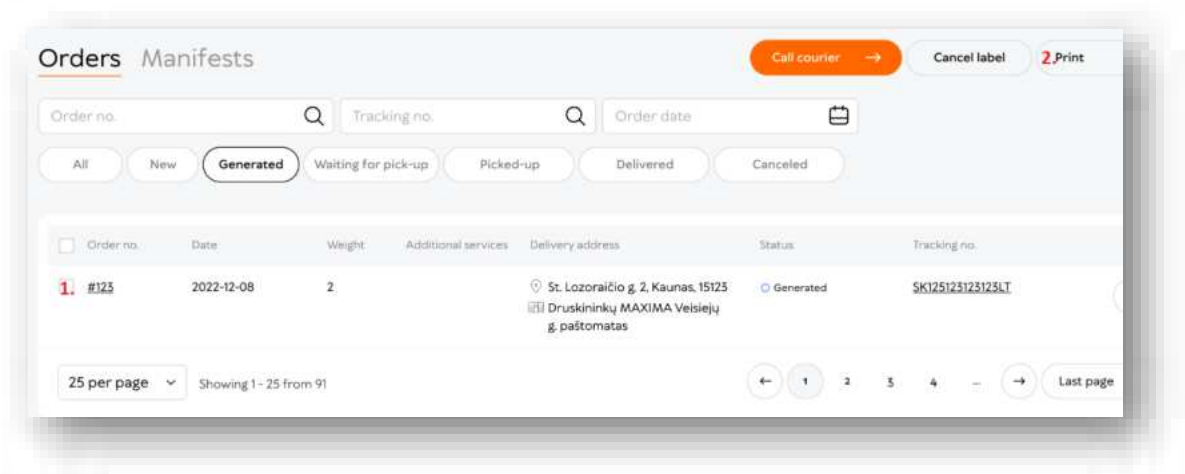
Tad jāatlasa pasūtījumi, kuriem nepieciešams ģenerēt adresu kartes un jāspiež poga “Generate label” – ģenerēt adresu karti.



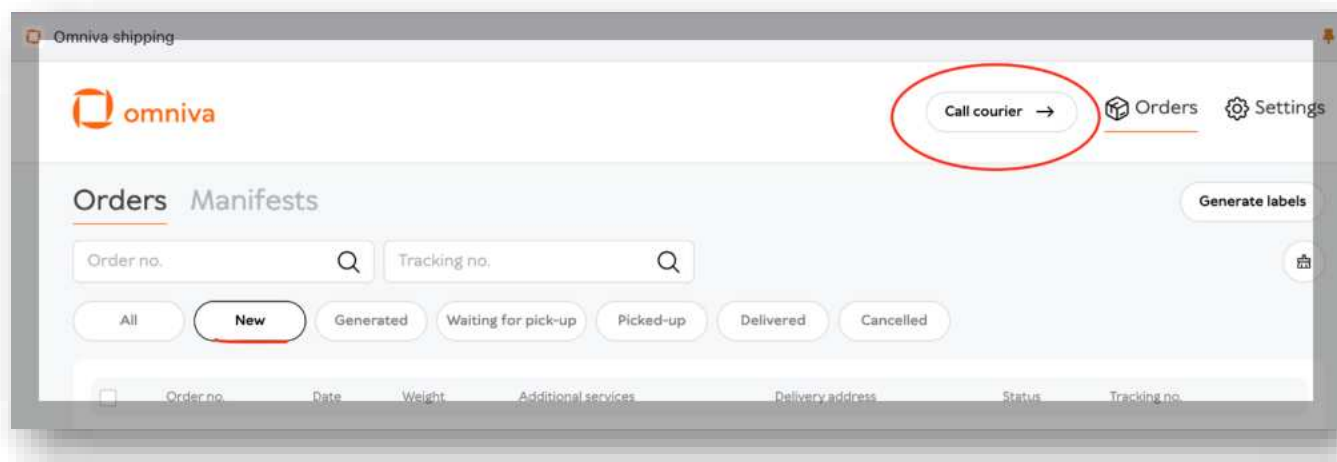
Pēc adresu kartes ģenerēšanas pasūtījumu statuss nomainīsies no “New” – jauns uz “Generated” – ģenerēta adresu karte . Lai atceltu pasūtījumus, atlasiet tos un spiediet pogu “Cancel label” – atcelt adresu kartes ģenerēšanu.



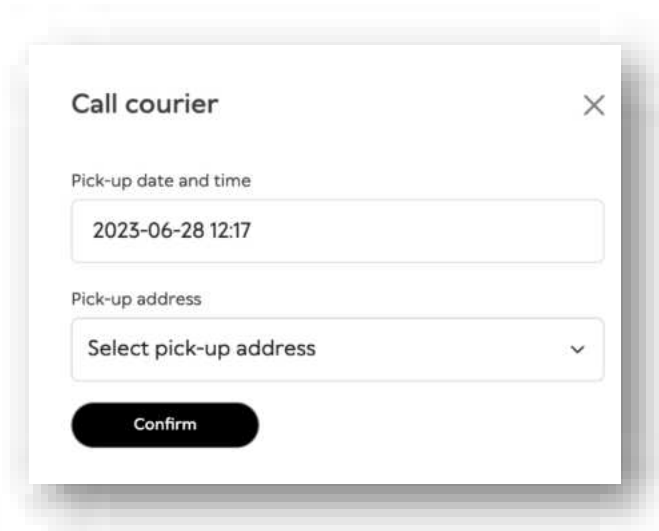
Lai izdrukātu adresu kartes, atlasiet pasūtījumus, kuriem vēlaties izdrukāt adresu kartes un spiediet pogu **“Print”** (drukāt).



Lai izsauktu kurjeru, atlasiet sūtījumus kurus nodosiet kurjeram un spiediet pogu **“Call courier”**- izsaukt kurjeru.

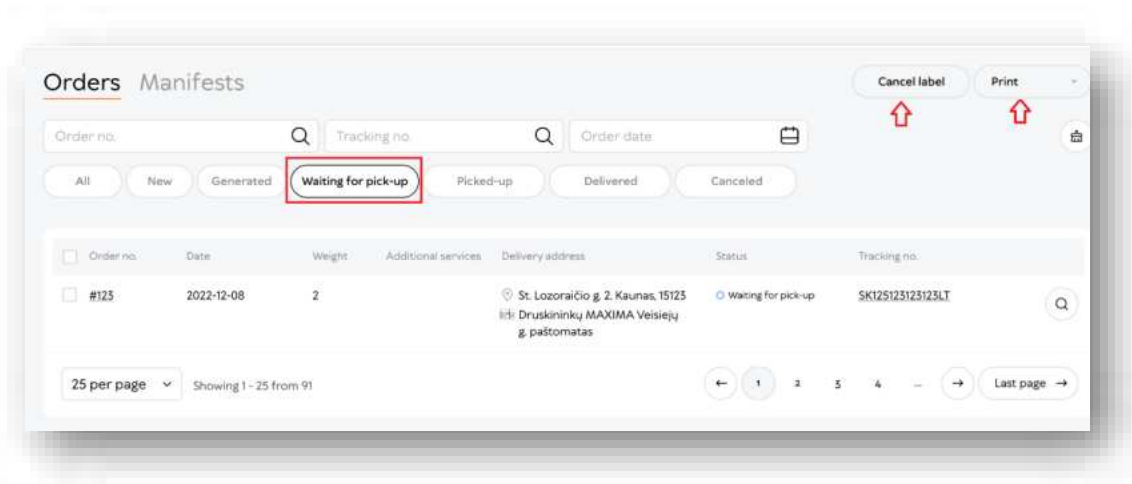


Pēc tam ievadiet datumu, kad plānojat sūtījumus nodot kurjeram. Kad tas izdarīts, spiediet pogu **“Confirm”** - apstiprināt.



A dialog box titled "Call courier" with a close button (X) in the top right corner. It contains two input fields: "Pick-up date and time" with the value "2023-06-28 12:17" and "Pick-up address" with a dropdown menu showing "Select pick-up address". A "Confirm" button is located at the bottom.

Pēc kurjera izsaukuma, statuss tiks nomainīts uz **“Waiting for pick-up”** – gaida nodošanu kurjeram.

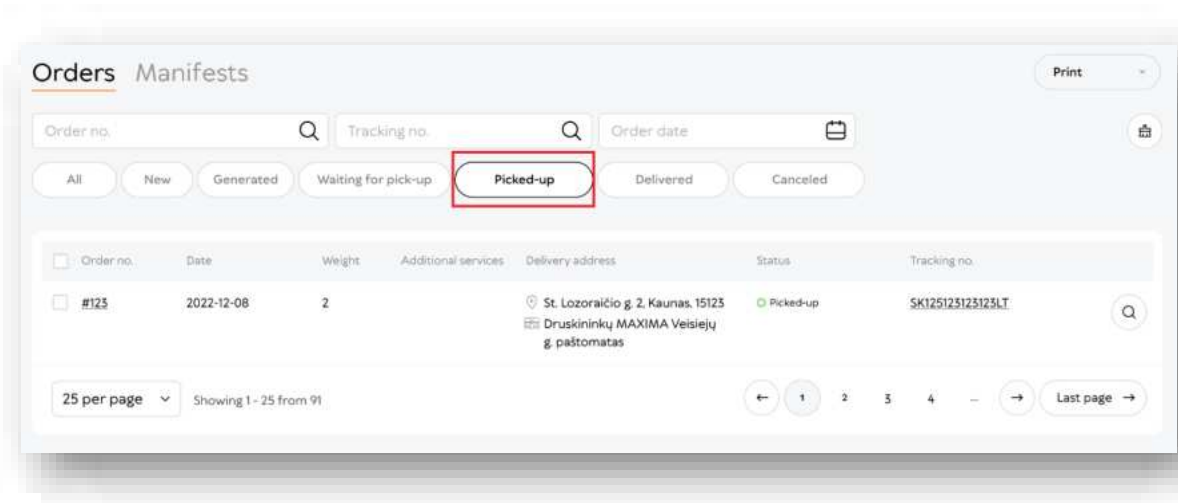


The "Orders Manifests" interface shows a search bar with fields for "Order no.", "Tracking no.", and "Order date". Below the search bar are filter buttons: "All", "New", "Generated", "Waiting for pick-up" (highlighted with a red box), "Picked-up", "Delivered", and "Canceled". To the right are "Cancel label" and "Print" buttons with red arrows pointing up. A table below displays order details:

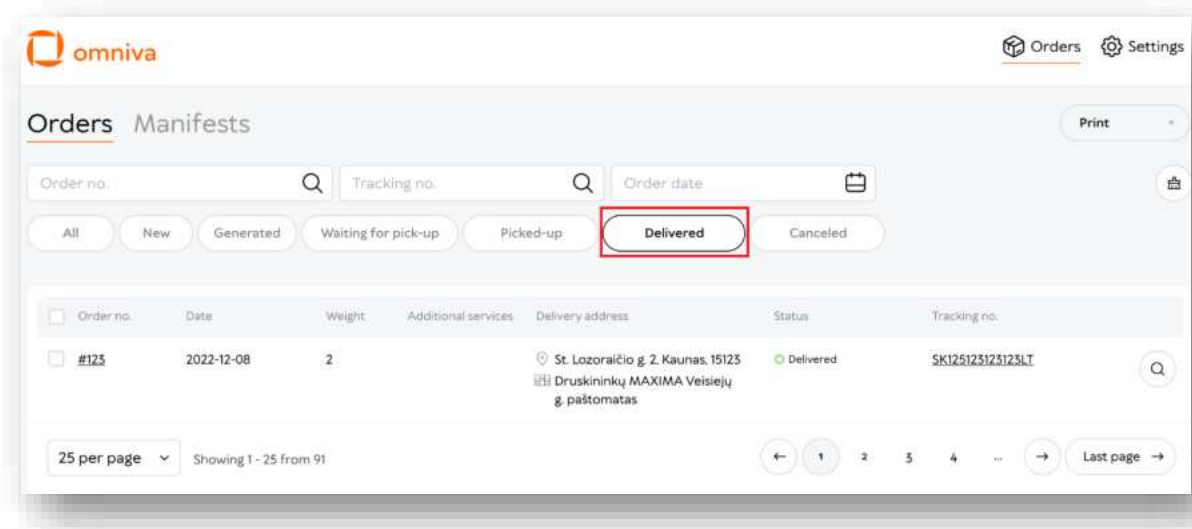
Order no.	Date	Weight	Additional services	Delivery address	Status	Tracking no.
#125	2022-12-08	2		St. Lozoraičio g. 2, Kaunas, 15123 līd: Druskininkų MAXIMA Veisiejų g. paštomatas	Waiting for pick-up	SK125125125125LT

At the bottom, there is a pagination control showing "25 per page" and "Showing 1 - 25 from 91".

Kad sūtījumus kurjers būs paņēmis, statuss nomainīsies uz **“Picked – up”** – nodots kurjeram.

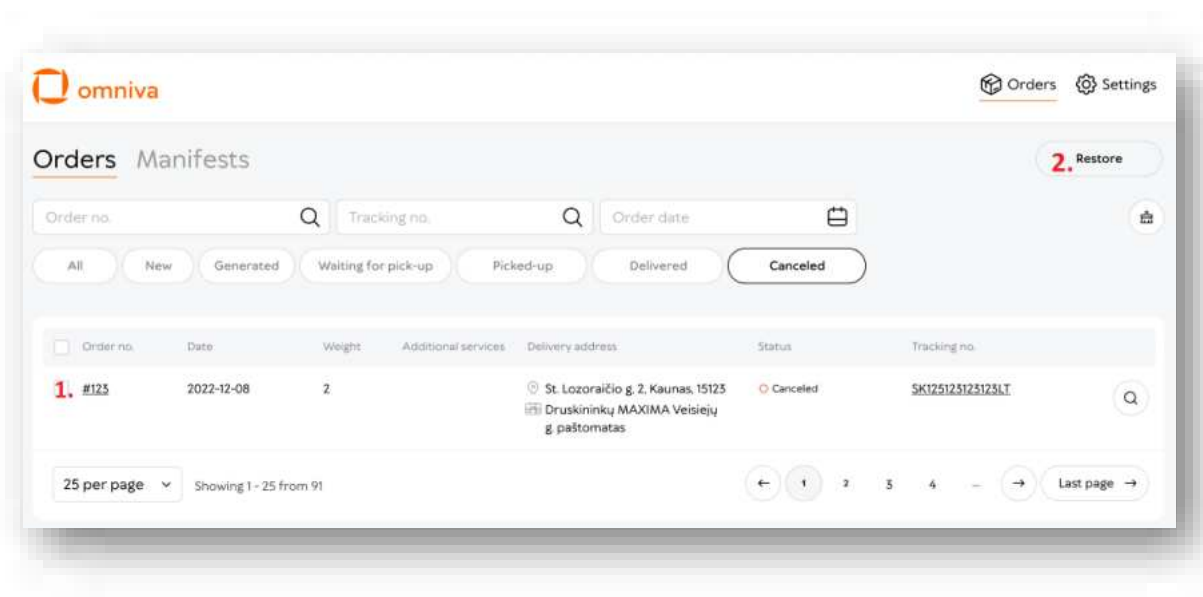


Kad sūtījums tiks nogādāts saņēmējam, statuss tiks nomainīts uz **“Delivered”** – piegādāts.



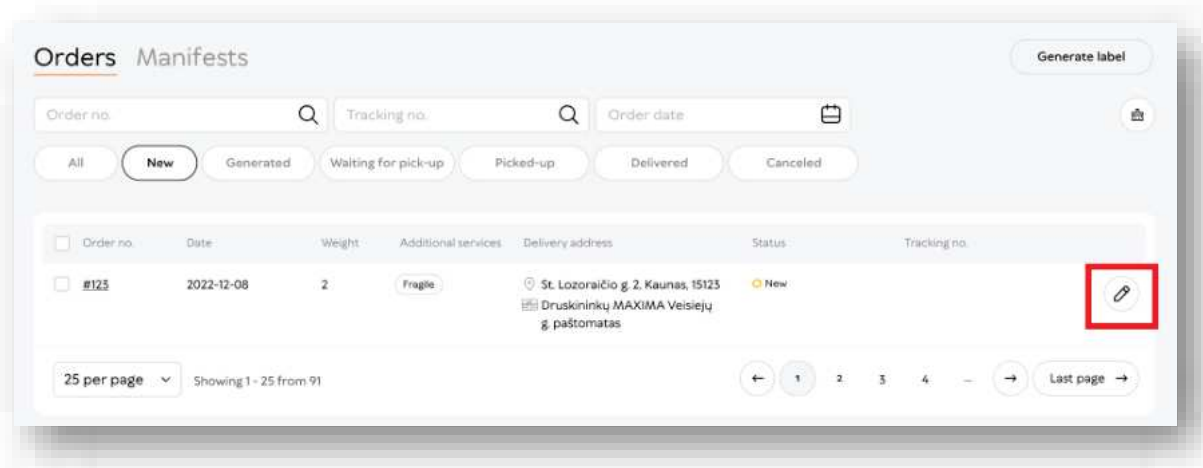
Nospiežot pogu **“Canceled”** – atcelts, tiks atlasīti visi atceltie pasūtījumi, kuriem iepriekš kādu iemeslu dēļ tika atcelta adrešu kartes ģenerēšana, nospiežot pogu **“Cancel label”**. Pasūtījumus ir iespējams atjaunot (piemēram, ja pasūtījumam pirms atcelšanas bija statuss **“New”**- jauns, pēc atjaunošanas soļā tam arī būs statuss **“New”**- jauns un tas

tiks atvērts sadaļā “New” - jauni pasūtījumi). Sūtījumus iespējams atjaunot, atlasot tos un nospiežot pogu “Restore” - atjaunot.



Rediģēt pasūtījumu

Pasūtījumu var rediģēt, ja statuss “New” - jauns.



Ja sūtījumam kā piegādes veids ir izvēlēts - kurjerpiegāde, tad pēc rediģēšanas pogas nospiešanas atvērsies pasūtījuma rediģēšanas forma ar sekojošiem laukiem:

1. Delivery type – piegādes veids
2. Order weight – pasūtījuma svars

3. Quantity - daudzums
4. Pick-up address – adrese, kurā sūtījums tiks atdots kurjeram
5. E-mail – e-pasts
6. Phone number – tālruņa numurs
7. COD - pēcapmaksa. Ja šis papildpakalpojums ir atzīmēts, tad apmaksa tiks veikta preces piegādes brīdī.

Pēc rediģēšanas jānoklikšķina uz pogas “Save” - Saglabāt (8), lai saglabātu informāciju. Ja vēlaties atgriezties sūtījumu lapā, jums jānoklikšķina uz pogas (9).

9.< Edit order #123

Delivery type
1. Courier

Weight
2. 2.20 kg

Quantity
3. 50 vnt.

Pickup address
4. Kaunas, Stasio stasiuko g. 5, 12345

Email
5. test@test.lt

Phone number
6. +36541131232

Extra service
7. COD
Payment will be made when goods are delivered.

Save 8.

Ja sūtījumam kā piegādes veids ir izvēlēts - pakomāts, tad pēc rediģēšanas pogas nospiešanas atvēršies pasūtījuma rediģēšanas forma ar sekojošiem laukiem:

1. Delivery type – piegādes veids
2. Order weight – pasūtījuma svārs
3. Delivery address – piegādes adrese
4. Parcel machine address – pakomāta adrese
5. E-mail – e-pasts

6. Phone number – tālruņa numurs
7. COD - pēcapmaksa. Ja šis papildpakalpojums ir atzīmēts, tad apmaksā tiks veikta preces piegādes brīdī.

Pēc rediģēšanas jānoklikšķina uz pogas "Save" - Saglabāt (8), lai saglabātu informāciju. Ja vēlaties atgriezties sūtījumu lapā, jums jānoklikšķina uz pogas (9).

The image shows a mobile application interface for editing an order. The title is "9. Edit order #123". The form contains several fields, each with a red number indicating a step:

- 1.** Delivery type: A dropdown menu with "Parcel machine" selected.
- 2.** Weight: A text input field containing "2.20" and a unit selector "kg".
- 3.** Delivery address: A text input field containing "St. Lozoraičio g. 2, Kaunas, 15123".
- 4.** Parcel machine address: A dropdown menu with "Alytaus IKI Juozapavičiaus paštomatas" selected.
- 5.** Email: A text input field containing "test@test.lt".
- 6.** Phone number: A text input field containing "+36541151252".
- 7.** Extra service: A checkbox labeled "COD" with the subtext "Payment will be made when goods are delivered". The checkbox is currently unchecked.
- 8.** A black "Save" button.
- 9.** A back arrow icon in the top left corner.

Apskatīt sūtījumu

Varat apskatīt sūtījumu, ja tam ir kāds no šiem statusiem: Generated – ģenerēta adrešu karte, Waiting for pick-up - gaida nodošanu kurjeram, Picked-up – nodots kurjeram, Delivered - piegādāts vai Canceled – atcelts pasūtījums, nospiežot pogu labajā pusē.



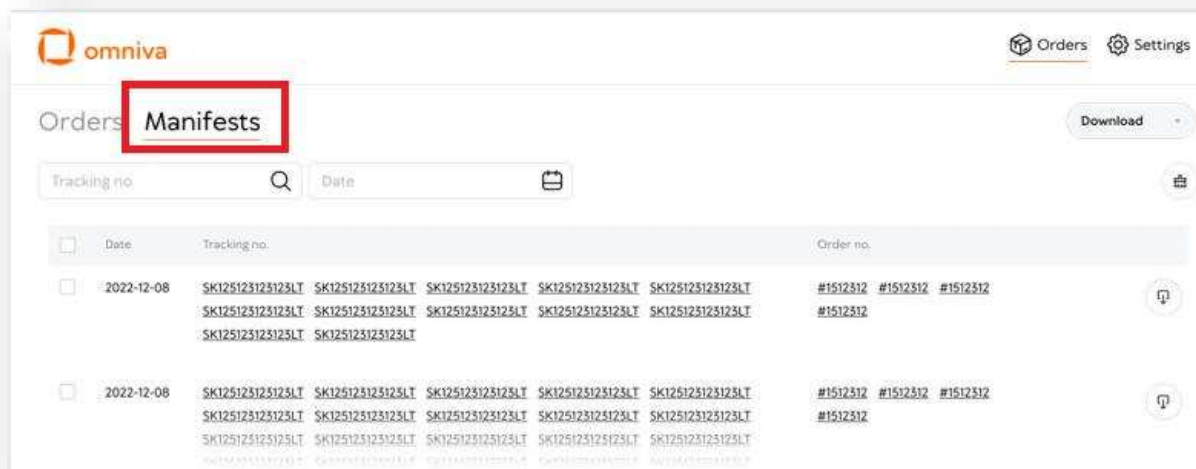
<input type="checkbox"/>	Order no.	Date	Weight	Additional services	Delivery address	Status	Tracking no.
<input type="checkbox"/>	#125	2022-12-08	2		St. Lozoraičio g. 2, Kaunas, 15125 Druskiniškų MAXIMA Veisiejų g. paštomatas	Canceled	SK125125125125LT

25 per page | Showing 1 - 25 from 91

← 1 2 3 4 → Last page →

Manifesti

Brīdī, kad tiek izsaukts kurjers, tiek ģenerēts manifests



omniva

Orders Manifests

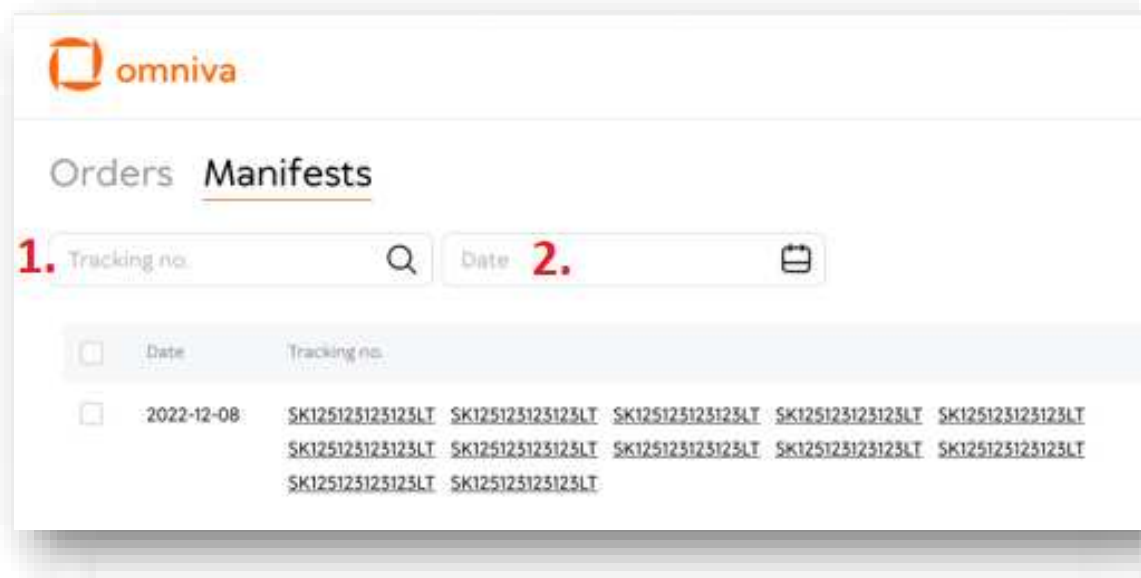
Tracking no. [input] [search] Date [input] [calendar]

Download [dropdown]

<input type="checkbox"/>	Date	Tracking no.	Order no.
<input type="checkbox"/>	2022-12-08	SK125125125125LT SK125125125125LT SK125125125125LT SK125125125125LT SK125125125125LT SK125125125125LT SK125125125125LT SK125125125125LT SK125125125125LT SK125125125125LT SK125125125125LT SK125125125125LT SK125125125125LT	#1512512 #1512512 #1512512 #1512512
<input type="checkbox"/>	2022-12-08	SK125125125125LT SK125125125125LT SK125125125125LT SK125125125125LT SK125125125125LT SK125125125125LT SK125125125125LT SK125125125125LT SK125125125125LT SK125125125125LT SK125125125125LT SK125125125125LT SK125125125125LT SK125125125125LT SK125125125125LT SK125125125125LT	#1512512 #1512512 #1512512 #1512512

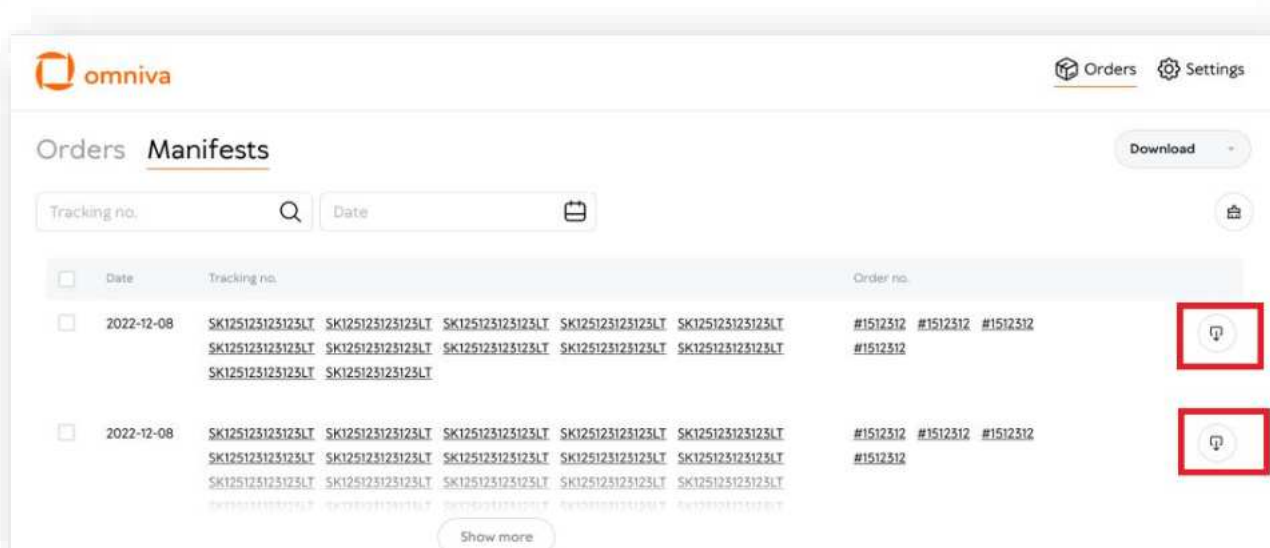
Ir iespēja filtrēt manifestus pēc:

1. Pēc sūtījuma numura

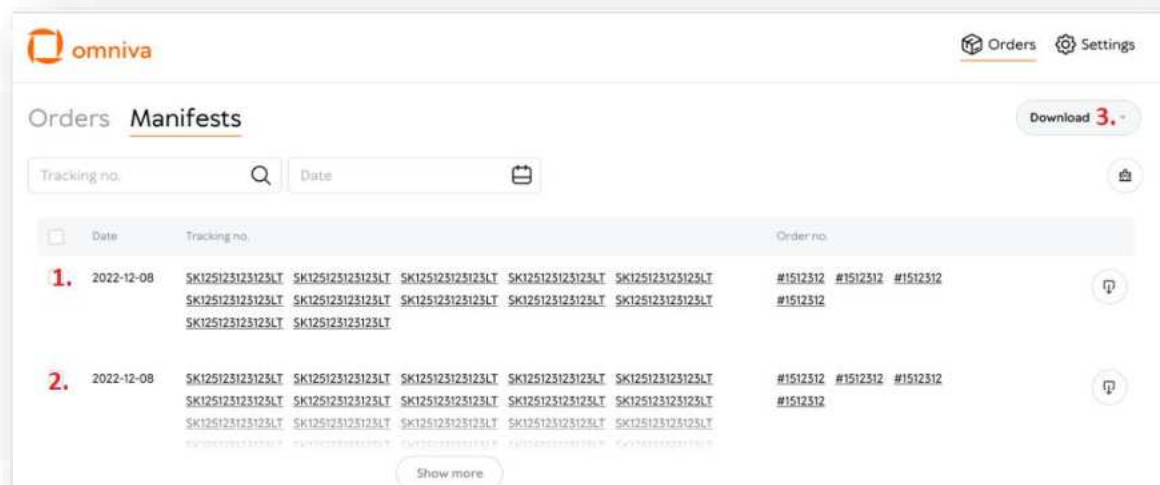


2. Pēc datuma

Jūs varat lejupielādēt manifestu, nospiežot pogu labajā pusē (skat. zemāk esošajā ekrānšāviņā):



Varat arī lejupielādēt vairākus manifestus vienā failā. Atlasiet tos un spiediet pogu “Download” - lejupielādēt.



Papildus iestatījumi:

Manifests → Ievadiet manifesta valodu

